



Luistervaardighede 8-15:

Youtube Kanaal

Remediëring: Gebruik die luistervaardighede oefeninge wanneer u kind sukkel om opdragte te volg en konsentrasie probleme het.

Naam: _____



Marlene vd Berg

WWW.LEERAFRIKAANS123.CO.ZA

Opdrag 8-15



blou



rooi



geel

• Om jou te help:

- Pak die kleurkryte voor jou uit.
- Wag vir die klokkie voordat jy die opdrag uitvoer.

8. Trek 'n rooi kruis oor die bal.

Trek 'n geel kruis oor die muis.

Trek 'n blou kruis oor die kar.

9. Trek 'n rooi kruis oor die put.

Trek 'n blou kruis oor die emmer.

Trek 'n geel kruis oor die verpleegster.

10. Trek 'n blou sirkel om die rob.

Trek 'n geel sirkel om die vlermuis.

Trek 'n rooi sirkel om die speld.

11. Trek 'n geel streep onder die padda.

Trek 'n rooi streep bo-kant die strik.

Trek 'n blou streep onder die handsak.

12. Trek 'n blou streep onder die kat.

Trek 'n geel streep bo-kant die boot.

Trek 'n rooi streep onder die pot.

13. Trek 'n rooi kruis oor die waaiër.

Trek 'n geel reghoek om die by.

Trek 'n blou streep oor die tert.

14. Trek 'n geel sirkel om die soutpot.

Trek 'n rooi streep bo-kant die kar.

Trek 'n blou kruis oor die ertjies.

15. Trek 'n rooi streep onder die wiel.

Teken 'n blou reghoek om die pot.

Trek 'n geel sirkel om die besie.

Opdrag 8 – 15:

8.



9.



10.



11.



12.



13.


























14.



15.



Beginklanke

8.	<input type="text"/>		<input type="text"/>		<input type="text"/>	
9.	<input type="text"/>		<input type="text"/>		<input type="text"/>	
10.	<input type="text"/>		<input type="text"/>		<input type="text"/>	
11.	<input type="text"/>		<input type="text"/>		<input type="text"/>	
12.	<input type="text"/>		<input type="text"/>		<input type="text"/>	
13.	<input type="text"/>		<input type="text"/>		<input type="text"/>	
14.	<input type="text"/>		<input type="text"/>		<input type="text"/>	
15.	<input type="text"/>		<input type="text"/>		<input type="text"/>	